



OF. ORD. N° 000731

ANT.: Instrucciones de  
Contraloría Regional de  
Valparaíso.

MAT.: Envía Informes Contables  
y Presupuestarios.

PUCHUNCAVÍ, 06 NOV 2023

DE: ALCALDE MUNICIPALIDAD DE PUCHUNCAVÍ

A : SR. CONTRALOR REGIONAL DE VALPARAÍSO

Adjunto remito a US., Informes  
Contables y Presupuestarios del mes de octubre de 2023, correspondiente a las Áreas de  
Educación, Salud y Gestión Municipal, que se detallan:

- Actualización Presupuestaria
- Analítico Presupuestario de Iniciativas de Inversión Actualizado
- Balance de Comprobación y de Saldos
- Analítico de Variaciones de la Ejecución Presupuestaria
- Analítico de Variaciones de la Deuda Pública
- Analítico de Variaciones de la Ejecución Presupuestaria de Iniciativas de Inversión

Saluda a US.,



MARCOS MORALES URETA  
ALCALDE

Adj.: Lo indicado.

**DISTRIBUCIÓN:**

- 1.- Sr. Contralor Regional de Valparaíso
- 2.- Secretaría Municipal
- 3.- Oficina de Concejales (7)
- 4.- Transparencia
- 5.- Administración y Finanzas  
MMU/BBA/ccv







SISTEMA DE CONTABILIDAD GENERAL DE LA NACION  
INFORME ANALITICO DE VARIACION DE LA EJECUCION PRESUPUESTARIA  
PERIODO : MES Octubre AÑO 2023

ENTIDAD : I. MUNICIPALIDAD DE PUCHUNCAVI Solo Cuentas con Saldos y Movimientos en el Mes

USO EXCLUSIVO CONTRALORIA GENERAL DE LA REPUBLICA

DOCUMENTO CONTABLE N° : TIPO DE INFORME :

FECHA DE PROCESO : MONEDA DE REGISTRO :

PERIODO CONTABLE : CODIGO INSTITUCION :

CUENTAS CODIGO	DENOMINACION	VARIACION PERIODO		SALDOS ACUMULADOS	
		DEBITO	CREDITO	DEUDORES	ACREEDORES

TOTAL INGRESOS PRESUPUESTARIOS		214,138,958	214,138,958		
115-05-03-006-001	ATENCION PRIMARIA LEY N° 19.378 ART. 4	196,848,651	196,848,651		
115-08-01-002	RECUPERACIONES ART. 12 LEY N° 18.196	17,290,307	17,290,307		

TOTAL GASTOS PRESUPUESTARIOS		287,457,232	273,306,349		55,373,642
215-21-01-001-001	SUELDO BASE	40,769,340	40,769,340		
215-21-01-001-009-007	ASIGNACION ESPECIAL ART. 45 LEY 19378	5,725,000	5,725,000		
215-21-01-001-010-001	ASIGNACION PERDIDAD DE CAJA ART 97 L	48,748	48,748		
215-21-01-001-019-002	ASIGNACION DE RESPONSABILIDAD DIRE	1,839,963	1,839,963		
215-21-01-001-028-002	ASIGNACION POR DESEMPEÑO EN CONDIC	5,723,407	5,723,407		
215-21-01-001-031-002	ASIGNACION POST TITULO ART 42	550,698	550,698		
215-21-01-001-044-001	ASIGNACION ATENCION PRIMARIA SALUD	40,769,340	40,769,340		
215-21-01-001-999	OTRAS ASIGNACIONES	5,808,102	5,808,102		
215-21-01-002-001	A SERVICIOS DE BIENESTAR	15,704,848			
215-21-01-002-002	OTRAS COTIZACIONES PREVISIONALES	2,890,916	2,890,916		
215-21-01-004-005	TRABAJOS EXTRAORDINARIOS	9,839,738	9,839,738		
215-21-02-001-001	SUELDOS BASES	20,045,704	20,045,704		
215-21-02-001-009-007	ASIGNACIONES ESPECIALES TRANSITORIA	10,694,502	10,694,502		
215-21-02-001-027-002	ASIGNACION POR DESEMPEÑO EN CONDIC	1,624,463	1,624,463		
215-21-02-001-030-002	ASIGNACION POST TITULO ART 42	341,417	341,417		
215-21-02-001-042	ASIGNACION DE ATENCION PRIMARIA MU	20,045,704	20,045,704		
215-21-02-001-999	OTRAS ASIGNACIONES	1,350,258	1,350,258		
215-21-02-002-001	A SERVICIO DE BIENESTAR	5,319,384			
215-21-02-002-002	OTRAS COTIZACIONES PREVISIONALES	1,327,327	1,327,327		
215-21-02-004-005	TRABAJOS EXTRAORDINARIOS	1,599,490	1,599,490		
215-21-03-001	HONORARIOS A SUMA ALZADA - PERSONA	29,799,958	29,799,958		
215-22-02-002	VESTUARIO, ACCESORIOS Y PRENDAS DIV	835,380			
215-22-04-004	PRODUCTOS FARMACEUTICOS	7,549,686	28,526,701		28,526,701
215-22-04-005	MATERIALES Y UTILES QUIRURGICOS	2,190,600	10,055,596		9,393,147
215-22-04-007	MATERIALES Y UTILES DE ASEO	4,088,443			
215-22-05-001	ELECTRICIDAD	2,211,109	2,211,109		
215-22-05-002	AGUA	3,846,960	1,300,870		
215-22-05-003	GAS		244,704		244,704
215-22-05-005	TELEFONIA FIJA	502,451	502,451		
215-22-05-006	TELEFONIA CELULAR	871,928	871,928		
215-22-05-007	ACCESO A INTERNET	694,625	694,625		
215-22-06-001	MANTENIMIENTO Y REPARACION DE EDIF	7,236,271	9,805,600		9,805,600
215-22-06-006	MANTENIMIENTO Y REPARACION DE OTR	6,940,101			
215-22-07-002	SERVICIOS DE IMPRESION	1,836,408			
215-22-09-003	ARRIENDO DE VEHICULOS	21,145,000	11,280,000		480,000
215-22-12-999	OTROS	4,584,942	3,732,209		3,637,009
215-29-04-000	MOBILIARIO Y OTROS	1,105,021	3,286,481		3,286,481

TOTALES		501,596,190	487,445,307		55,373,642
---------	--	-------------	-------------	--	------------



BARBARA M. BERNAL ARANCIBIA  
DIRECTOR DE ADM. Y FINANZAS



MAURICIO AHLERS NARVAEZ  
ADMINISTRADOR MUNICIPAL

SISTEMA DE CONTABILIDAD GENERAL DE LA NACION  
INFORME ANALITICO DE VARIACION DE LA EJECUCION PRESUPUESTARIA  
PERIODO : MES Octubre AÑO 2023

ENTIDAD : I. MUNICIPALIDAD DE PUCHUNCAVI Solo Cuentas con Saldos y Movimientos en el Mes

DOCUMENTO CONTABLE N° :		TIPO DE INFORME :	
FECHA DE PROCESO :		MONEDA DE REGISTRO :	
PERIODO CONTABLE :		CODIGO INSTITUCION :	

Cuentas CODIGO	DENOMINACION	VARIACION PERIODO		SALDOS ACUMULADOS	
		DEBITO	CREDITO	DEUDORES	ACREEDORES

<b>TOTAL INGRESOS PRESUPUESTARIOS</b>		<b>893,134,324</b>	<b>893,134,324</b>		
115-05-03-003-001	SUBVENCION DE ESCOLARIDAD-SUBVENC	436,597,432	436,597,432		
115-05-03-003-002	SUBVENCION DE ESCOLARIDAD-SUBVENC	110,201,710	110,201,710		
115-05-03-003-004	SUBVENCION ESCOLAR PREFERENCIAL LE	154,708,574	154,708,574		
115-05-03-004-001	CONVENIOS EDUCACION PREBASICA	74,889,191	74,889,191		
115-08-01-002	RECUPERACIONES ART. 12 LEY N° 18.196	6,152,857	6,152,857		
115-08-99-999	OTROS	110,584,560	110,584,560		

<b>TOTAL GASTOS PRESUPUESTARIOS</b>		<b>914,438,827</b>	<b>898,883,648</b>		<b>102,355,965</b>
215-21-01-001-001	SUELDOS BASE	186,363,142	186,363,142		
215-21-01-001-009-004	BONIFICACION ESPECIAL PROFESORES EN	460,767	460,767		
215-21-01-001-046	ASIGNACION DE EXPERIENCIA	40,596,302	40,596,302		
215-21-01-001-047	ASIGNACION POR TRAMO DE DESARROLL	66,049,778	66,049,778		
215-21-01-001-048	ASIGNACION DE RECONOCIMIENTO POR D	16,771,684	16,771,684		
215-21-01-001-049-001	ASIGNACION DE RESPONSABILIDAD DIRE	11,364,580	11,364,580		
215-21-01-001-050	BONIFICACION POR RECONOCIMIENTO PR	57,725,198	57,725,198		
215-21-01-001-051	BONIFICACION DE EXCELENCIA ACADEMI	4,115,994	4,115,994		
215-21-01-001-999	OTRAS ASIGNACIONES	1,203,187	1,203,187		
215-21-01-002-002	OTRAS COTIZACIONES PREVISIONALES	11,091,109	11,091,109		
215-21-01-003-002-002	ASIGNACION VARIABLE POR DESEMPEÑO	9,997,329	9,997,329		
215-21-01-004-005	TRABAJOS EXTRAORDINARIOS	1,166,366	1,166,366		
215-21-02-001-001	SUELDOS BASES	71,744,202	71,744,202		
215-21-02-001-044	ASIGNACION DE EXPERIENCIA	5,498,905	5,498,905		
215-21-02-001-045	ASIGNACION POR TRAMO DE DESARROLL	6,754,403	6,754,403		
215-21-02-001-046	ASIGNACION DE RECONOCIMIENTO POR D	3,109,174	3,109,174		
215-21-02-001-047-001	ASIGNACION DE RESPONSABILIDAD DIRE	501,460	501,460		
215-21-02-001-048	BONIFICACION POR RECONOCIMIENTO PR	19,541,159	19,541,159		
215-21-02-001-049	BONIFICACION DE EXCELENCIA ACADEMI	1,376,732	1,376,732		
215-21-02-001-999	OTRAS ASIGNACIONES	133,207	133,207		
215-21-02-002-002	OTRAS COTIZACIONES PREVISIONALES	3,479,738	3,479,738		
215-21-03-001	HONORARIOS A SUMA ALZADA-PERSONAS	2,113,100	10,892,500		10,892,500
215-21-03-004-001	SUELDOS	253,146,329	253,146,329		
215-21-03-004-002	APORTES PATRONALES	13,421,051	13,421,051		
215-21-03-004-003	REMUNERACIONES VARIABLES	6,377,284	6,377,284		
215-21-03-999-001	ASIG. ART. 1	1,829,917	1,829,917		
215-22-01-001	ALIMENTOS Y BEBIDAS PARA PERSONAS	2,211,910	2,312,109		2,312,109
215-22-04-001	MATERIALES DE OFICINA	2,294,510	703,290		703,290
215-22-04-007	MATERIALES Y UTILES DE ASEO	1,701,801			
215-22-05-001	ELECTRICIDAD	5,758,151	5,709,738		224,487
215-22-05-002	AGUA	4,385,521	6,419,991		2,272,490
215-22-05-003	GAS	124,355			
215-22-05-005	TELEFONIA FIJA	718,459	1,139,884		1,047,486
215-22-05-006	TELEFONIA CELULAR	1,121,749	1,101,759		
215-22-05-007	ACCESO A INTERNET	179,940	89,970		
215-22-06-001	MANT. Y REP. DE EDIFICACIONES	6,493,868	12,174,556		12,174,556
215-22-09-003	ARRIENDO DE VEHICULOS	19,090,000	15,520,000		26,780,000
215-22-11-002	CURSOS DE CAPACITACION	10,670,000			
215-22-12-002	GASTOS MENORES		528,984		528,984
215-22-12-999	OTROS	19,456,968	38,134,116		35,040,659
215-29-04-000	MOBILIARIO Y OTROS	5,111,861	433,440		475,090
215-31-02-002	CONSULTORIAS	4,350,000			
215-31-02-004	PROYECTOS	34,837,637	9,904,314		9,904,314

<b>TOTALES</b>		<b>1,807,573,151</b>	<b>1,792,017,972</b>		<b>102,355,965</b>
----------------	--	----------------------	----------------------	--	--------------------



BARBARA M. BERNAL ARANCIBIA  
DIRECTOR DE ADM. Y FINANZAS



MAURICIO AHILERS NARVAEZ  
ADMINISTRADOR MUNICIPAL

SISTEMA DE CONTABILIDAD GENERAL DE LA NACION					
INFORME ANALITICO DE VARIACION DE LA EJECUCION PRESUPUESTARIA					
PERIODO : MES Octubre AÑO 2023					
ENTIDAD : I. MUNICIPALIDAD DE PUCHUNCAVI			Solo Cuentas con Saldos y Movimientos en el Mes		
USO EXCLUSIVO CONTRALORIA GENERAL DE LA REPUBLICA					
DOCUMENTO CONTABLE N° :			TIPO DE INFORME :		
FECHA DE PROCESO :			MONEDA DE REGISTRO :		
PERIODO CONTABLE :			CODIGO INSTITUCION :		
Cuentas		VARIACION PERIODO		SALDOS ACUMULADOS	
CODIGO	DENOMINACION	DEBITO	CREDITO	DEUDORES	ACREEDORES
<b>TOTAL INGRESOS PRESUPUESTARIOS</b>		<b>1,473,478,254</b>	<b>1,473,565,206</b>	<b>5,312,287,019</b>	
115-03-01-001-001	PATENTES MUNICIPALES DE BENEFICIO M	1,983,915	1,884,951	1,726,808,338	
115-03-01-002-001	DERECHO DE ASEO EN IMPUESTO TERRIT	54,912,685	54,912,685		
115-03-01-002-002	DERECHOS DE ASEO PATENTES MUNICIPA	90,486	90,486	59,764,862	
115-03-01-002-003	COBRO DIRECTO	1,179,180	1,164,099	15,081	
115-03-01-003-001	URBANIZACION Y CONSTRUCCION	16,214,019	15,533,297	680,722	
115-03-01-003-002	PERMISOS PROVISORIOS	8,078,272	7,848,051	230,221	
115-03-01-003-003	PROPAGANDA	2,190,738	2,190,738	43,354,950	
115-03-01-003-004	TRANSFERENCIAS DE VEHICULOS	26,839,035	26,839,035		
115-03-01-003-999	OTROS	4,469,542	3,974,761	494,781	
115-03-02-001-001	PERMISO CIRCULACION A BENEFICIO MUN	9,751,890	9,112,979	638,911	
115-03-02-001-002	PERMISO CIRCULACION F.C.M.	16,253,166	15,188,314	1,064,852	
115-03-02-002	LICENCIAS DE CONDUCIR Y SIMILARES	8,184,795	7,545,008	639,787	
115-03-02-999	OTROS	155,585	155,585		
115-03-03-000	PARTICIPACION EN IMPUESTO TERRITORI	648,857,502	648,857,502		
115-08-02-001-001	MULTAS LEY DE TRANSITO	4,763,214	4,620,303	142,911	
115-08-02-001-999	MULTAS DE BENEFICIO MUNICIPAL	6,450,310	6,136,193	24,231,720	
115-08-02-002-002	Multa Art. 14 N°6 inc 2° ley n°18.695. Multas Tag	285,815	254,058	31,757	
115-08-02-003	MULTAS LEY DE ALCOHOLES-DE BENEFIC	28,561	28,561		
115-08-02-004	MULTAS LEY DE ALCOHOLES-DE BENEFIC	19,040	19,040		
115-08-02-005	REGISTRO DE MULTAS DE TRANSITO NO P	225,047	225,047		
115-08-02-006	REGISTRO DE MULTAS DE TRANSITO NO P	1,186,007	1,154,249	31,758	
115-08-02-008	MULTAS E INTERESES	2,286,487	2,080,567	205,920	
115-08-03-001	PARTICIPACION ANUAL EN EL TRIENIO CO	565,909,234	565,909,234		
115-08-04-001	ARANCEL AL REGISTRO NACIONAL DE MU	80,270	76,780	3,490	
115-08-99-001	DEV. Y REINTEGROS NO PROVENIENTES D	1,227,566	1,227,566		
115-12-10-000	INGRESOS POR PERCIBIR		4,680,224	3,453,946,958	
115-13-03-002-001	PROGRAMA DE MEJORAMIENTO URBANO	64,955,213	64,955,213		
115-13-03-002-002	PROGRAMA MEJORAMIENTO DE BARRIOS	26,661,258	26,661,258		
115-13-03-005-001	PATENTES MINERAS LEY N° 19.143	239,422	239,422		

<b>TOTAL GASTOS PRESUPUESTARIOS</b>		<b>990,103,197</b>	<b>967,469,243</b>		<b>142,978,230</b>
215-21-01-001-001	SUELDOS BASES	30,667,676	30,667,676		
215-21-01-001-002-002	ASIGNACION DE ANTIGUEDAD, ART. 97	2,929,862	2,929,862		
215-21-01-001-003-001	ASIGNACION PROFESIONAL, DECRETO LE	11,355,452	11,355,452		
215-21-01-001-007-001	ASIGNACIONES DEL D.L. N° 3.551, DE 1981	39,952,769	39,952,769		
215-21-01-001-009-005	ASIGNACION ART. 1, LEY N° 19.529	3,217,784	3,217,784		
215-21-01-001-010-001	ASIGNACION POR PERDIDA DE CAJA, ART.	73,126	73,126		
215-21-01-001-014-001	INCREMENTO PREVISIONAL, ART. 2, D.L. 3.	6,430,174	6,430,174		
215-21-01-001-014-002	BONIFICACION COMPENSATORIA DE SALU	2,883,939	2,883,939		
215-21-01-001-014-003	BONIFICACION COMPENSATORIA, ART. 10,	7,242,129	7,242,129		
215-21-01-001-014-999	OTRAS ASIGNACIONES COMPENSATORIAS	7,727,778	7,727,778		
215-21-01-001-015-001	ASIGNACION UNICA, ART. 4, LEY 18.717	3,308,081	3,308,081		
215-21-01-001-019-001	ASIGNACION DE RESPONSABILIDAD JUDIC	1,079,342	1,079,342		
215-21-01-001-022	COMPONENTE BASE ASIGNACION DE DES	34,806,776	34,806,776		
215-21-01-001-043	ASIGNACION INHERENTE AL CARGO LEY	2,512,933	2,512,933		
215-21-01-002-002	OTRAS COTIZACIONES PREVISIONALES	4,646,900	4,646,900		
215-21-01-003-001-001	ASIG. DE MEJORAMIENTO DE LA GESTION	17,607,352	17,607,352		
215-21-01-003-002-001	ASIG. DE MEJORAMIENTO DE LA GESTION	18,563,668	18,563,668		
215-21-01-004-005	TRABAJOS EXTRAORDINARIOS	15,727,547	15,727,547		
215-21-01-004-006	COMISIONES DE SERVICIOS EN EL PAIS	2,260,958	2,260,958		
215-21-01-004-007	COMISIONES DE SERVICIOS EN EL EXTERI	987,483	987,483		
215-21-02-001-001	SUELDOS BASES	16,177,614	16,177,614		
215-21-02-001-002-002	ASIGNACION DE ANTIGUEDAD, ART. 97	785,188	785,188		
215-21-02-001-003	ASIGNACION PROFESIONAL	2,722,142	2,722,142		
215-21-02-001-007-001	ASIGNACIONES DEL D.L. 3.551, DE 1981	10,078,009	10,078,009		
215-21-02-001-009-005	ASIGNACION ART. 1, LEY 19.529	2,879,912	2,879,912		
215-21-02-001-010-001	ASIGNACION POR PERDIDA DE CAJA, ART.	12,188	12,188		
215-21-02-001-013-001	INCREMENTO PREVISIONAL, ART. 2, D.L. 3.	3,362,818	3,362,818		
215-21-02-001-013-002	BONIFICACION COMPENSATORIA DE SALU	705,755	705,755		
215-21-02-001-013-003	BONIFICACION COMPENSATORIA, ART. 10,	1,790,137	1,790,137		
215-21-02-001-013-999	OTRAS ASIGNACIONES COMPENSATORIAS	4,746,048	4,746,048		
215-21-02-001-014-001	ASIGNACION UNICA ART. 4, LEY 18.717	3,235,932	3,235,932		
215-21-02-001-021	COMPONENTE BASA ASIGNACION DE DES	14,080,509	14,080,509		
215-21-02-002-002	OTRAS COTIZACIONES PREVISIONALES	2,145,621	2,145,621		
215-21-02-003-001-001	ASIG. DE MEJORAMIENTO DE LA GESTION	7,134,147	7,134,147		

SISTEMA DE CONTABILIDAD GENERAL DE LA NACION  
INFORME ANALITICO DE VARIACION DE LA EJECUCION PRESUPUESTARIA  
PERIODO : MES Octubre AÑO 2023

ENTIDAD : I. MUNICIPALIDAD DE PUCHUNCAVI Solo Cuentas con Saldos y Movimientos en el Mes  
USO EXCLUSIVO CONTRALORIA GENERAL DE LA REPUBLICA

DOCUMENTO CONTABLE N° : TIPO DE INFORME :  
FECHA DE PROCESO : MONEDA DE REGISTRO :  
PERIODO CONTABLE : CODIGO INSTITUCION :

Cuentas CODIGO	DENOMINACION	VARIACION PERIODO		SALDOS ACUMULADOS	
		DEBITO	CREDITO	DEUDORES	ACREEDORES
215-21-02-003-002-001	ASIG. DE MEJORAMIENTO DE LA GESTION	7,120,293	7,120,293		
215-21-02-004-005	TRABAJOS EXTRAORDINARIOS	12,903,844	12,903,844		
215-21-02-004-006	COMISIONES DE SERVICIOS EN EL PAIS	3,569,368	4,074,121		504,753
215-21-03-001	HONORARIOS A SUMA ALZADA - PERSONA	18,720,673	20,140,785		1,420,112
215-21-03-004-001	SUELDOS	22,947,873	24,343,952		1,396,079
215-21-03-004-002	APORTES DEL EMPELADOR	1,351,972	1,394,971		42,999
215-21-03-999-999	OTRAS	1,945,021	2,089,661		144,640
215-21-04-003-001	DIETA CONCEJALES	7,903,970	10,982,044		4,947,318
215-21-04-004	PRESTACIONES DE SERVICIOS COMUNITA	44,695,511	43,896,917		11,253,610
215-22-01-001	ALIMENTOS Y BEBIDAS PARA PERSONAS	3,815,140	4,889,496		1,074,356
215-22-02-003	CALZADO		1,019,584		1,019,584
215-22-03-001	COMBUSTIBLES Y LUBRICANTES PARA VE	35,000,000	35,000,000		
215-22-04-001	MATERIALES DE OFICINA	2,658,907	1,173,787		
215-22-04-007	MATERIALES Y UTILES DE ASEO	482,697	886,470		403,773
215-22-04-010	MATERIALES PARA MANTENIMIENTO Y R	21,559,083	21,559,083		
215-22-04-011	REPUESTOS Y ACCESORIOS PARA MANT. Y	1,726,352	1,726,352		
215-22-05-001	ELECTRICIDAD	26,666,737	33,987,110		10,023,380
215-22-05-002	AGUA	1,473,060	1,359,186		537,166
215-22-05-003	GAS	780,640	780,640		
215-22-05-004	CORREO	398,720	185,270		
215-22-05-005	TELEFONIA FIJA	895,962	895,962		
215-22-05-006	TELEFONIA CELULAR	4,403,167	4,403,167		
215-22-05-007	ACCESO A INTERNET	4,101,685	4,050,485		
215-22-06-001	MANTENIMIENTO Y REPARACION DE EDIF	2,000,000			
215-22-06-002	MANTENIMIENTO Y REPARACION DE VEHI	18,358,581	26,755,649		11,783,429
215-22-06-999	OTROS	17,567,445	12,591,786		
215-22-07-001	SERVICIOS DE PUBLICIDAD	4,142,021	4,089,772		
215-22-08-001	SERVICIOS DE ASEO	19,444,647	14,567,456		21,279,056
215-22-08-004	SERVICIOS DE MANTENCION DE ALUMBR	3,000,000	3,000,000		
215-22-08-007	PASAJES, FLETES Y BODEGAJES	2,211,920	537,914		
215-22-08-011	SERVICIOS DE PRODUCCION Y DESARROL	132,568,499	131,199,999		
215-22-08-999	OTROS	2,013,926	1,299,926		
215-22-09-003	ARRIENDO DE VEHICULOS	48,239,848	27,049,924		1,610,000
215-22-09-005	ARRIENDO DE MAQUINAS Y EQUIPOS	128,984	128,984		
215-22-09-999	OTROS	6,761,630	4,247,730		
215-22-10-002	PRIMAS Y GASTOS DE SEGUROS	24,146,274			
215-22-11-002	CURSOS DE CAPACITACION	380,000	780,000		400,000
215-22-11-999	OTROS		3,000,000		3,000,000
215-22-12-002	GASTOS MENORES	1,809,480	1,809,480		
215-22-12-003	GASTOS DE REPRESENTACION PROTOCOL	92,180	310,000		310,000
215-22-12-005	TASAS Y DERECHOS		250,523		1,072,165
215-22-12-999	OTROS	11,254,324	16,943,675		8,405,032
215-24-01-007	ASISTENCIA SOCIAL A PERSONAS NATURA	50,287,510	23,445,120		
215-24-01-008	PREMIOS Y OTROS	838,593	1,056,601		338,436
215-24-03-002-001	MULTAS DE DE ALCOHOLES	68,528	68,528		
215-24-03-080-001	A LA ASOCIACION CHILENA DE MUNICIPA	12,703,000	12,703,000		
215-24-03-090-001	APORTE AÑO VIGENTE	47,483,313	47,483,313		
215-24-03-099	A OTRAS ENTIDADES PUBLICAS	14,961,302	14,961,302		
215-24-03-100	A OTRAS MUNICIPALIDADES		59,492,690		59,492,690
215-26-01-000	DEVOLUCIONES	1,129,468	45,243		
215-29-04-000	MOBILIARIO Y OTROS	4,358,553			
215-29-07-001	PROGRAMAS COMPUTACIONALES	3,108,280	4,073,792		2,519,652
215-31-02-002	CONSULTORIAS	36,600,045	32,875,907		
215-31-02-004	OBRAS CIVILES	15,486,422			

TOTALES 2,463,581,451 2,441,034,449 5,312,287,019 142,978,230



BARBARA M. BERNAL ARANCIBIA  
DIRECTOR ADM. Y FINANZAS



MAURICIO AHLERS NARVAEZ  
ADMINISTRADOR MUNICIPAL

SISTEMA DE CONTABILIDAD GENERAL DE LA NACION  
BALANCE DE COMPROBACION Y DE SALDOS  
PERIODO : MES Octubre AÑO 2023


ENTIDAD : I. MUNICIPALIDAD DE PUCHUNCAVI  
ESTABLECIMIENTO : SECTOR SALUD

USO EXCLUSIVO CONTRALORIA GENERAL DE LA REPUBLICA

DOCUMENTO CONTABLE N° :	TIPO DE INFORME :
FECHA DE PROCESO :	MONEDA DE REGISTRO :
PERIODO CONTABLE :	CODIGO INSTITUCION :

CODIGO	CUENTAS DENOMINACION	SALDO INICIAL DEL MES		VARIACION DEL MES		SALDOS FINAL DEL MES	
		DEUDOR	ACREEDOR	DEBITOS	CREDITOS	DEUDOR	ACREEDOR
111-00-00-000-000-000 M	DISPONIBILIDAD EN	196,099,440	0	214,138,958	303,474,052	106,764,346	0
111-02-00-000-000-000 D	FONDOS SALUD	196,099,440	0	214,138,958	303,474,052	106,764,346	0
114-00-00-000-000-000 M	APLICACION FONDO	10,142,879	0	2,955,088	0	13,097,967	0
114-03-00-000-000-000 D	ANTICIPO A RENDIR	10,142,879	0	2,955,088	0	13,097,967	0
115-00-00-000-000-000 M	INGRESOS PRESUP	0	0	214,138,958	214,138,958	0	0
115-05-00-000-000-000 M	TRANSFERENCIAS C	0	0	196,848,651	196,848,651	0	0
115-08-00-000-000-000 M	OTROS INGRESOS C	0	0	17,290,307	17,290,307	0	0
141-00-00-000-000-000 M	BIENES DE USO DEP	503,946,727	0	3,286,481	0	507,233,208	0
141-01-00-000-000-000 D	EDIFICACIONES	44,635,704	0	0	0	44,635,704	0
141-04-00-000-000-000 D	MAQUINAS Y EQUIP	398,706	0	0	0	398,706	0
141-05-00-000-000-000 M	VEHICULOS	276,992,384	0	0	0	276,992,384	0
141-06-00-000-000-000 D	MUEBLES Y ENSERE	148,535,442	0	3,286,481	0	151,821,923	0
141-08-00-000-000-000 D	EQUIPOS COMPUTA	33,384,491	0	0	0	33,384,491	0
142-00-00-000-000-000 M	BIENES DE USO N	60,200,611	0	0	0	60,200,611	0
142-01-00-000-000-000 D	TERRENOS	60,200,611	0	0	0	60,200,611	0
149-00-00-000-000-000 M	DEPRECIACION ACU	0	302,436,812	0	4,699,301	0	307,136,113
149-01-00-000-000-000 D	DEPRECIACION ACM	0	25,440,275	0	74,009	0	25,514,284
149-04-00-000-000-000 D	DEPRECIACION DE	0	398,704	0	0	0	398,704
149-05-00-000-000-000 M	DEPRECIACION ACU	0	198,160,229	0	2,395,317	0	200,555,546
149-06-00-000-000-000 D	DEPR. ACUM. MUEB	0	65,236,300	0	1,771,317	0	67,007,617
149-08-00-000-000-000 D	DEPREC. ACUMUL. E	0	13,201,304	0	458,658	0	13,659,962
151-00-00-000-000-000 M	ACTIVOS INTANGIBL	11,316,676	0	0	0	11,316,676	0
151-02-00-000-000-000 D	SISTEMAS DE INFOR	11,316,676	0	0	0	11,316,676	0
214-00-00-000-000-000 M	DEPOSITOS DE TER	0	56,531,625	56,531,625	43,469,893	0	43,469,893
214-10-00-000-000-000 D	RETENCIONES PREV	0	40,725,111	40,725,111	30,030,394	0	30,030,394
214-11-00-000-000-000 D	RETENCIONES TRIB	0	9,580,200	9,580,200	6,737,808	0	6,737,808
214-12-00-000-000-000 D	RETENCIONES VOLU	0	6,226,314	6,226,314	6,701,691	0	6,701,691
215-00-00-000-000-000 M	GASTOS PRESUPUE	0	69,524,525	287,457,232	273,306,349	0	55,373,642
215-21-00-000-000-000 M	GASTOS EN PERSO	0	21,024,232	221,818,307	200,794,075	0	0
215-22-00-000-000-000 M	BIENES Y SERVICIO	0	47,395,272	64,533,904	69,225,793	0	52,087,161
215-29-00-000-000-000 M	ADQUISICION DE AC	0	1,105,021	1,105,021	3,286,481	0	3,286,481
216-00-00-000-000-000 M	AJUSTES A DISPONI	0	2,367,477	0	0	0	2,367,477
216-01-00-000-000-000 D	DOCUMENTOS CAD	0	2,367,477	0	0	0	2,367,477
311-00-00-000-000-000 M	PATRIMONIO DEL G	0	665,380,194	0	0	0	665,380,194
311-01-00-000-000-000 D	PATRIMONIO INSTIT	0	10,383,667	0	0	0	10,383,667
311-02-00-000-000-000 D	RESULTADOS ACUM	0	654,996,527	0	0	0	654,996,527
431-00-00-000-000-000 M	INGRESOS DE PRES	0	4,004,400	0	0	0	4,004,400
431-01-00-000-000-000 D	VENTA DE SERVICIO	0	4,004,400	0	0	0	4,004,400
441-00-00-000-000-000 M	TRANSFERENCIAS C	0	2,086,765,089	0	196,848,651	0	2,283,613,740
441-03-00-000-000-000 D	TRANSFERENCIAS C	0	2,086,765,089	0	196,848,651	0	2,283,613,740
461-00-00-000-000-000 M	OTROS INGRESOS P	0	229,605,547	0	17,290,307	0	246,895,854
461-01-00-000-000-000 D	RECUPERACIONES	0	227,018,452	0	17,290,307	0	244,308,759
461-04-00-000-000-000 D	OTROS INGRESOS	0	2,587,095	0	0	0	2,587,095
531-00-00-000-000-000 M	GASTOS EN PERSO	2,174,154,302	0	200,794,075	0	2,374,948,377	0
531-01-00-000-000-000 D	PERSONAL DE PLAN	1,220,685,853	0	113,965,252	0	1,334,651,105	0
531-02-00-000-000-000 D	PERSONAL A CONTR	602,979,789	0	57,028,865	0	660,008,654	0
531-03-00-000-000-000 D	OTRAS REMUNERAC	350,488,660	0	29,799,958	0	380,288,618	0
532-00-00-000-000-000 M	BIENES Y SERVICIO	418,087,845	0	69,225,793	0	487,313,638	0
532-02-00-000-000-000 D	TEXTILES, VESTUAR	25,568,340	0	0	0	25,568,340	0
532-04-00-000-000-000 D	MATERIALES DE US	169,793,990	0	38,582,297	0	208,376,287	0
532-05-00-000-000-000 D	SERVICIOS BASICO	48,730,630	0	5,825,687	0	54,556,317	0
532-06-00-000-000-000 D	MANTENIMIENTO Y R	72,552,437	0	9,805,600	0	82,358,037	0
532-07-00-000-000-000 D	PUBLICIDAD Y DIFUS	1,836,408	0	0	0	1,836,408	0
532-09-00-000-000-000 D	ARRIENDOS	73,952,499	0	11,280,000	0	85,232,499	0
532-11-00-000-000-000 D	SERVICIOS TECNICO	135,000	0	0	0	135,000	0
532-12-00-000-000-000 D	OTROS GASTOS EN	25,518,541	0	3,732,209	0	29,250,750	0
563-00-00-000-000-000 M	AMORTIZACIONES Y	42,667,189	0	4,699,301	0	47,366,490	0
563-21-00-000-000-000 D	ACTUALIZACION	42,667,189	0	4,699,301	0	47,366,490	0
	TOTAL	3,416,615,669	3,416,615,669	1,053,227,511	1,053,227,511	3,608,241,313	3,608,241,313

  
DIRECTOR DE  
ADMINISTRACION  
Y FINANZAS  
DE PUCHUNCAVI  
BARBARA M. BERNAL ARANCIBIA  
DIRECTOR DE ADM. Y FINANZAS  
Fecha: \_\_\_\_\_

  
ADMINISTRADOR MUNICIPAL  
MAURICIO AHLERS NARVAEZ  
ADMINISTRADOR MUNICIPAL

SISTEMA DE CONTABILIDAD GENERAL DE LA NACION  
BALANCE DE COMPROBACION Y DE SALDOS  
PERIODO : MES Octubre AÑO 2023

ENTIDAD : I. MUNICIPALIDAD DE PUCHUNCAVI  
ESTABLECIMIENTO : SECTOR EDUCACION

USO EXCLUSIVO CONTRALORIA GENERAL DE LA REPUBLICA

DOCUMENTO CONTABLE N° :  
FECHA DE PROCESO :  
PERIODO CONTABLE :

TIPO DE INFORME :  
MONEDA DE REGISTRO :  
CODIGO INSTITUCION :

CODIGO	Cuentas DENOMINACION	SALDO INICIAL DEL MES		VARIACION DEL MES		SALDOS FINAL DEL MES	
		DEUDOR	ACREEDOR	DEBITOS	CREDITOS	DEUDOR	ACREEDOR
111-00-00-000-000-000 M	CAJA	1,345,747,346	0	1,018,457,864	1,037,076,196	1,327,129,014	0
111-02-00-000-000-000 M	BANCO ESTADO	1,345,747,346	0	1,018,457,864	1,037,076,196	1,327,129,014	0
115-00-00-000-000-000 M	INGRESOS PRESUP	0	0	893,134,324	893,134,324	0	0
115-05-00-000-000-000 M	TRANSFERENCIAS CO	0	0	776,396,907	776,396,907	0	0
115-08-00-000-000-000 M	OTROS INGRESOS C	0	0	116,737,417	116,737,417	0	0
141-00-00-000-000-000 M	BIENES DE USO DEP	2,413,398,159	0	1,716,524	0	2,415,114,683	0
141-01-00-000-000-000 D	EDIFICACIONES	1,258,502,304	0	0	0	1,258,502,304	0
141-04-00-000-000-000 D	MAQUINAS Y EQUIP	95,699,939	0	0	0	95,699,939	0
141-05-00-000-000-000 M	VEHICULOS TERRES	224,163,122	0	1,283,084	0	225,446,206	0
141-06-00-000-000-000 D	MUEBLES Y ENSERE	366,699,006	0	433,440	0	367,132,446	0
141-08-00-000-000-000 D	EQUIPOS COMPUTA	468,333,788	0	0	0	468,333,788	0
142-00-00-000-000-000 M	TERRENOS	433,403,649	0	0	0	433,403,649	0
142-01-00-000-000-000 D	TERRENOS	433,403,649	0	0	0	433,403,649	0
149-00-00-000-000-000 M	DEPRECIACION ACU	0	1,296,745,897	2,822,786	13,195,088	0	1,307,118,199
149-01-00-000-000-000 D	DEPRECIACION ACU	0	635,178,061	0	1,988,120	0	637,166,181
149-04-00-000-000-000 D	DEPRECIACION ACU	0	89,568,692	0	196,006	0	89,764,698
149-05-00-000-000-000 M	DEPRECIACION ACU	0	203,756,305	2,822,786	1,274,916	0	202,208,435
149-06-00-000-000-000 D	DEP. ACUM. MUEBL	0	147,701,576	0	3,789,980	0	151,491,556
149-08-00-000-000-000 D	DEPRECIACION ACU	0	220,541,263	0	5,946,066	0	226,487,329
151-00-00-000-000-000 M	ACTIVOS INTANGIBL	187,890,096	0	0	0	187,890,096	0
151-02-00-000-000-000 D	SISTEMAS DE INFOR	187,890,096	0	0	0	187,890,096	0
161-00-00-000-000-000 M	COSTOS DE INVERSI	178,868,658	0	9,904,314	0	188,772,972	0
161-02-00-000-000-000 M	PROYECTOS	178,868,658	0	9,904,314	0	188,772,972	0
214-00-00-000-000-000 M	DEPOSITOS DE TER	0	289,178,400	356,517,712	359,203,883	0	291,864,571
214-09-00-000-000-000 M	OTRAS OBLIGACION	0	58,855,125	125,323,540	125,323,540	0	58,855,125
214-10-00-000-000-000 D	RETENCIONES PREV	0	164,391,626	164,391,626	164,783,515	0	164,783,515
214-11-00-000-000-000 D	RETENCIONES TRIB	0	10,606,894	11,477,791	10,603,432	0	9,732,535
214-12-00-000-000-000 D	RETENCIONES VOLU	0	55,324,755	55,324,755	58,493,396	0	58,493,396
215-00-00-000-000-000 M	GASTOS PRESUPUE	0	117,969,454	914,438,827	898,883,648	0	102,414,275
215-21-00-000-000-000 M	GASTOS EN PERSO	0	2,113,100	795,932,097	804,711,497	0	10,892,500
215-22-00-000-000-000 M	BIENES Y SERVICIO	0	71,515,206	74,207,232	83,834,397	0	81,142,371
215-29-00-000-000-000 M	ADQUISICION DE AC	0	5,153,511	5,111,861	433,440	0	475,090
215-31-00-000-000-000 M	INICIATIVAS DE INVE	0	39,187,637	39,187,637	9,904,314	0	9,904,314
216-00-00-000-000-000 M	AJUSTES A DISPONI	0	2,493,298	0	0	0	2,493,298
216-01-00-000-000-000 D	DOCUMENTOS CAD	0	2,493,298	0	0	0	2,493,298
311-00-00-000-000-000 M	PATRIMONIO DEL G	0	2,639,962,618	0	4,105,870	0	2,644,068,488
311-01-00-000-000-000 D	PATRIMONIO INSTIT	0	13,541,246	0	4,105,870	0	17,647,116
311-02-00-000-000-000 D	RESULTADOS ACUM	0	2,626,421,372	0	0	0	2,626,421,372
441-00-00-000-000-000 M	BIENES DE USO DEP	0	7,683,027,579	0	776,396,907	0	8,459,424,486
441-03-00-000-000-000 D	TRANSFERENCIAS C	0	7,683,027,579	0	776,396,907	0	8,459,424,486
461-00-00-000-000-000 M	OTROS INGRESOS P	0	773,223,837	0	116,737,417	0	889,961,254
461-01-00-000-000-000 D	RECUPERACIONES	0	530,890,675	0	6,152,857	0	537,043,532
461-04-00-000-000-000 D	OTROS INGRESOS	0	242,333,162	0	110,584,560	0	352,917,722
521-00-00-000-000-000 M	PRESTACIONES PRE	136,972,486	0	0	0	136,972,486	0
521-04-00-000-000-000 D	DESAHUICIOS E IND	136,972,486	0	0	0	136,972,486	0
531-00-00-000-000-000 M	GASTOS EN PERSO	7,337,114,139	0	804,711,497	0	8,141,825,636	0
531-01-00-000-000-000 D	PERSONAL DE PLAN	3,574,483,882	0	406,905,436	0	3,981,389,318	0
531-02-00-000-000-000 D	PERSONAL A CONTR	962,987,959	0	112,138,980	0	1,075,126,939	0
531-03-00-000-000-000 D	OTRAS REMUNERAC	2,799,642,298	0	285,667,081	0	3,085,309,379	0
532-00-00-000-000-000 M	BIENES Y SERVICIO	658,883,507	0	83,834,397	0	742,717,904	0
532-01-00-000-000-000 D	ALIMENTOS Y BEBID	28,983,285	0	2,312,109	0	31,295,394	0
532-02-00-000-000-000 D	TEXTILES, VESTUAR	3,000,628	0	0	0	3,000,628	0
532-04-00-000-000-000 D	MATERIALES DE US	234,310,790	0	703,290	0	235,014,080	0
532-05-00-000-000-000 D	SERVICIOS BASICO	99,920,582	0	14,461,342	0	114,381,924	0
532-06-00-000-000-000 D	MANTENIMIENTO Y R	38,647,181	0	12,174,556	0	50,821,737	0
532-08-00-000-000-000 D	SERVICIOS GENERA	1,018,398	0	0	0	1,018,398	0
532-09-00-000-000-000 D	ARRIENDOS	128,403,000	0	15,520,000	0	143,923,000	0
532-11-00-000-000-000 D	SERVICIOS TECNICO	10,670,000	0	0	0	10,670,000	0
532-12-00-000-000-000 D	OTROS GASTOS EN	113,929,643	0	38,663,100	0	152,592,743	0
563-00-00-000-000-000 M	AMORTIZACIONES Y	110,323,043	0	13,195,088	0	123,518,131	0
563-21-00-000-000-000 D	DEPRECIACION DE	110,323,043	0	13,195,088	0	123,518,131	0
	TOTAL	12,802,601,083	12,802,601,083	4,098,733,333	4,098,733,333	13,697,344,571	13,697,344,571



BARBARA M. BERNAL ARANCIBIA  
DIRECTOR DE ADM. Y FINANZAS



MAURICIO AHLERS NARVAEZ  
ADMINISTRADOR MUNICIPAL

SISTEMA DE CONTABILIDAD GENERAL DE LA NACION  
BALANCE DE COMPROBACION Y DE SALDOS  
PERIODO : MES Octubre AÑO 2023

ENTIDAD : I. MUNICIPALIDAD DE PUCHUNCAVI  
ESTABLECIMIENTO : SECTOR MUNICIPAL

USO EXCLUSIVO CONTRALORIA GENERAL DE LA REPUBLICA

DOCUMENTO CONTABLE N° :	TIPO DE INFORME :
FECHA DE PROCESO :	MONEDA DE REGISTRO :
PERIODO CONTABLE :	CODIGO INSTITUCION :

CODIGO	Cuentas DENOMINACION	SALDO INICIAL DEL MES		VARIACION DEL MES		SALDOS FINAL DEL MES	
		DEUDOR	ACREEDOR	DEBITOS	CREDITOS	DEUDOR	ACREEDOR
111-00-00-000-000-000 M	DISPONIBILIDAD EN	5,388,205,068	0	1,947,084,653	1,644,640,471	5,690,649,250	0
111-02-00-000-000-000 M	BANCO ESTADO	5,340,721,755	0	1,931,243,299	1,597,157,158	5,674,807,896	0
111-08-00-000-000-000 D	FONDO POR ENTER	47,483,313	0	15,841,354	47,483,313	15,841,354	0
114-00-00-000-000-000 M	APLICACION FONDO	2,471,993	0	677,562,899	678,456,983	1,577,909	0
114-03-00-000-000-000 D	ANTICIPO A RENDIR	2,471,993	0	3,237,989	4,132,073	1,577,909	0
114-05-00-000-000-000 M	APLICACION DE FON	0	0	674,324,910	674,324,910	0	0
115-00-00-000-000-000 M	INGRESOS PRESUP	5,312,373,971	0	1,473,478,254	1,473,565,206	5,312,287,019	0
115-03-00-000-000-000 M	TRIBUTO SOBRE EL	1,829,829,186	0	799,160,810	795,297,491	1,833,692,505	0
115-08-00-000-000-000 M	OTROS INGRESOS C	23,917,603	0	582,461,551	581,731,598	24,647,556	0
115-12-00-000-000-000 M	RECUPERACION DE	3,458,627,182	0	0	4,680,224	3,453,946,958	0
115-13-00-000-000-000 M	TRANSFERENCIAS P	0	0	91,855,893	91,855,893	0	0
116-00-00-000-000-000 M	AJUSTES A DISPONI	116,247,847	0	0	0	116,247,847	0
116-02-00-000-000-000 D	DET RIMEN TO EN RE	116,247,847	0	0	0	116,247,847	0
141-00-00-000-000-000 M	BIENES DE USO DEP	3,564,835,579	0	0	1,283,084	3,563,552,495	0
141-01-00-000-000-000 D	EDIFICACIONES	647,124,587	0	0	0	647,124,587	0
141-02-00-000-000-000 D	MAQUINARIAS Y EQ	166,530,760	0	0	0	166,530,760	0
141-04-00-000-000-000 D	MAQUINAS Y EQUIP	20,008,702	0	0	0	20,008,702	0
141-05-00-000-000-000 M	VEHICULOS	2,188,827,957	0	0	1,283,084	2,187,544,873	0
141-06-00-000-000-000 D	MUEBLES Y ENSERE	300,150,844	0	0	0	300,150,844	0
141-08-00-000-000-000 D	EQUIPOS COMPUTA	242,192,729	0	0	0	242,192,729	0
142-00-00-000-000-000 M	BIENES NO DEPRECI	1,660,573,789	0	0	0	1,660,573,789	0
142-01-00-000-000-000 D	TERRENOS	1,524,944,923	0	0	0	1,524,944,923	0
142-04-00-000-000-000 D	TERRENOS EMN CO	135,628,866	0	0	0	135,628,866	0
149-00-00-000-000-000 M	DEPRECIACION ACU	0	1,902,190,254	0	28,280,304	0	1,930,470,558
149-01-00-000-000-000 D	DEPRECIACION ACU	0	359,617,820	0	1,125,787	0	360,743,607
149-02-00-000-000-000 D	DEPRECIACION ACU	0	165,268,844	0	58,051	0	165,326,895
149-04-00-000-000-000 D	DEPRECIACION ACU	0	19,823,470	0	2,724	0	19,826,194
149-05-00-000-000-000 M	DEPRECIACION ACU	0	1,081,108,833	0	21,800,706	0	1,102,909,539
149-06-00-000-000-000 D	DEPRECIACION ACU	0	144,925,551	0	2,993,480	0	147,919,031
149-08-00-000-000-000 D	DEPRECIACION ACU	0	131,445,736	0	2,299,556	0	133,745,292
151-00-00-000-000-000 M	ACTIVOS INTANGIBL	56,889,614	0	4,073,792	0	60,963,406	0
151-02-00-000-000-000 D	SISTEMAS DE INFOR	56,889,614	0	4,073,792	0	60,963,406	0
161-00-00-000-000-000 M	COSTOS DE INVERSI	211,439,130	0	32,875,907	0	244,315,037	0
161-01-00-000-000-000 M	ESTUDIOS BASICOS	78,587,094	0	32,875,907	0	111,463,001	0
161-02-00-000-000-000 M	PROYECTOS	132,852,036	0	0	0	132,852,036	0
214-00-00-000-000-000 M	DEPOSITOS DE TER	0	2,994,720,437	754,288,945	572,377,034	0	2,812,808,526
214-05-00-000-000-000 M	ADMINISTRACION D	0	2,721,474,510	674,324,910	469,290,397	0	2,516,439,997
214-09-00-000-000-000 M	OTRAS OBLIGACION	0	203,768,691	4,229,050	4,229,050	0	203,768,691
214-10-00-000-000-000 D	RETENCIONES PREV	0	34,940,733	33,253,338	47,109,068	0	48,796,463
214-11-00-000-000-000 D	RETENCIONES TRIB	0	24,609,299	30,867,048	40,429,722	0	34,171,973
214-12-00-000-000-000 D	RETENCIONES VOLU	0	9,927,204	11,614,599	11,318,797	0	9,631,402
215-00-00-000-000-000 M	GASTOS PRESUPUE	0	165,612,184	990,103,197	967,469,243	0	142,978,230
215-21-00-000-000-000 M	GASTOS EN PERSO	0	13,921,448	404,996,274	410,784,337	0	19,709,511
215-22-00-000-000-000 M	BIENES Y SERVICIO	0	98,520,440	398,081,909	360,479,410	0	60,917,941
215-24-00-000-000-000 M	TRANSFERENCIAS C	0	26,982,818	126,342,246	159,210,554	0	59,831,126
215-26-00-000-000-000 M	OTROS GASTOS CO	0	1,084,225	1,129,468	45,243	0	0
215-29-00-000-000-000 M	ADQUISICION DE AC	0	5,912,693	7,466,833	4,073,792	0	2,519,652
215-31-00-000-000-000 M	INICIATIVAS DE INVE	0	19,210,560	52,086,467	32,875,907	0	0
216-00-00-000-000-000 M	AJUSTES DE DISPO	0	64,287,052	0	0	0	64,287,052
216-01-00-000-000-000 D	DOCUMENTOS CAD	0	64,287,052	0	0	0	64,287,052
221-00-00-000-000-000 M	CUENTAS POR PAG	0	674,427,443	47,483,313	16,924,111	0	643,868,241
221-02-00-000-000-000 D	FONDOS DE TERCE	0	522,839,964	0	19,040	0	522,859,004
221-07-00-000-000-000 D	OBLIGACIONES POR	0	15,135,325	47,483,313	16,538,981	15,809,007	0
221-08-00-000-000-000 D	OBLIGACIONES CON	0	68,769,338	0	80,270	0	68,849,608
221-09-00-000-000-000 D	OBLIGACIONES POR	0	67,682,816	0	285,820	0	67,968,636
311-00-00-000-000-000 M	PATRIMONIO DEL G	0	11,101,877,877	4,105,870	0	0	11,097,772,007
311-01-00-000-000-000 D	PATRIMONIO INSTIT	0	4,696,020,140	4,105,870	0	0	4,691,914,270
311-02-00-000-000-000 D	RESULTADOS ACUM	0	6,405,857,737	0	0	0	6,405,857,737
432-00-00-000-000-000 M	TRIBUTOS SOBRE E	0	5,567,732,683	0	782,907,644	0	6,350,640,327
432-01-00-000-000-000 D	PATENTES Y TASAS	0	2,408,792,479	0	115,894,352	0	2,524,686,831
432-02-00-000-000-000 D	PERMISO A Y LICENC	0	1,202,962,796	0	18,155,790	0	1,221,118,586
432-03-00-000-000-000 D	PART EN IMPUESTO	0	1,955,977,408	0	648,857,502	0	2,604,834,910
441-00-00-000-000-000 M	TRANSFERENCIAS C	0	346,173,363	0	0	0	346,173,363
441-03-00-000-000-000 D	TRANSFERENCIAS C	0	346,173,363	0	0	0	346,173,363
442-00-00-000-000-000 M	TRANSFERENCIAS D	0	13,758,451	0	91,855,893	0	105,614,344
442-03-00-000-000-000 D	TRANSFERENCIAS D	0	13,758,451	0	91,855,893	0	105,614,344
461-00-00-000-000-000 M	OTROS INGRESOS P	0	1,893,339,438	0	581,790,606	0	2,475,130,044
461-01-00-000-000-000 D	RECUPERACIONES	0	61,682,146	0	0	0	61,682,146
461-02-00-000-000-000 D	MULTAS Y SANCION	0	262,055,138	0	14,625,245	0	276,680,383
461-03-00-000-000-000 D	PARTICIPACION DEL	0	1,530,541,696	0	565,909,234	0	2,096,450,930
461-04-00-000-000-000 D	OTROS INGRESOS	0	39,060,458	0	1,256,127	0	40,316,585
531-00-00-000-000-000 M	GASTOS EN PERSO	2,975,391,477	0	410,784,337	0	3,386,175,814	0
531-01-00-000-000-000 D	PERSONAL DE PLAN	1,418,390,629	0	213,981,729	0	1,632,372,358	0
531-02-00-000-000-000 D	PERSONAL A CONTR	566,982,586	0	93,954,278	0	660,936,864	0
531-03-00-000-000-000 D	OTRAS REMUNERAC	545,035,287	0	47,969,369	0	593,004,656	0
531-04-00-000-000-000 D	OTROS GASTOS EN	444,982,975	0	54,878,961	0	499,861,936	0
532-00-00-000-000-000 M	BIENES Y SERVICIO	4,726,896,348	0	384,981,131	0	5,111,877,479	0
532-01-00-000-000-000 D	ALIMENTOS Y BEBID	40,776,489	0	4,889,496	0	45,665,985	0
532-02-00-000-000-000 D	TEXTILES, VESTUAR	20,212,020	0	1,019,584	0	21,231,604	0
532-03-00-000-000-000 D	COMBUSTIBLES Y L	269,071,442	0	35,000,000	0	304,071,442	0
532-04-00-000-000-000 D	MATERIALES DE US	212,015,555	0	25,345,692	0	237,361,247	0
532-05-00-000-000-000 D	SERVICIOS BASICO	297,794,065	0	45,661,820	0	343,455,885	0
532-06-00-000-000-000 D	MANTENIMIENTO Y R	306,732,431	0	39,347,435	0	346,079,866	0
532-07-00-000-000-000 D	PUBLICIDAD Y DIFUS	47,308,833	0	4,089,772	0	51,398,605	0
532-08-00-000-000-000 D	SERVICIOS GENERA	2,020,523,764	0	150,605,295	0	2,171,129,059	0
532-09-00-000-000-000 D	ARRIENDOS	430,353,389	0	31,426,638	0	461,780,027	0

SISTEMA DE CONTABILIDAD GENERAL DE LA NACION  
BALANCE DE COMPROBACION Y DE SALDOS  
PERIODO : MES Octubre AÑO 2023

ENTIDAD : I. MUNICIPALIDAD DE PUCHUNCAVI  
ESTABLECIMIENTO : SECTOR MUNICIPAL

USO EXCLUSIVO CONTRALORIA GENERAL DE LA REPUBLICA

DOCUMENTO CONTABLE N° :	TIPO DE INFORME :
FECHA DE PROCESO :	MONEDA DE REGISTRO :
PERIODO CONTABLE :	CODIGO INSTITUCION :

CODIGO	Cuentas DENOMINACION	SALDO INICIAL DEL MES		VARIACION DEL MES		SALDOS FINAL DEL MES	
		DEUDOR	ACREEDOR	DEBITOS	CREDITOS	DEUDOR	ACREEDOR
532-10-00-000-000-000 D	SERVICIOS FINANCI	112,131,702	0	0	0	112,131,702	0
532-11-00-000-000-000 D	SERVICIOS TECNICO	17,917,040	0	3,780,000	0	21,697,040	0
532-12-00-000-000-000 D	OTROS GASTOS EN	952,059,618	0	43,815,399	0	995,875,017	0
541-00-00-000-000-000 M	TRANSFERENCIAS C	431,973,540	0	87,225,520	0	519,199,060	0
541-03-00-000-000-000 D	TRANSFERENCIAS C	431,973,540	0	87,225,520	0	519,199,060	0
561-00-00-000-000-000 M	OTROS GASTOS PAT	55,735,998	0	45,243	0	55,781,241	0
561-01-00-000-000-000 D	DEVOLUCIONES	19,001,102	0	45,243	0	19,046,345	0
561-02-00-000-000-000 D	COMPENSACION PO	36,734,896	0	0	0	36,734,896	0
563-00-00-000-000-000 M	AMORTIZACIONES Y	221,084,828	0	25,457,518	0	246,542,346	0
563-21-00-000-000-000 D	DEPRECIACION DE	221,084,828	0	25,457,518	0	246,542,346	0
	TOTAL	24,724,119,182	24,724,119,182	6,839,550,579	6,839,550,579	25,985,551,699	25,985,551,699

  
**BARBARA M. BERNAL ARANCIBIA**  
 DIRECTOR ADM. Y FINANZAS

  
**MAURICIO ARLERS NARVAEZ**  
 ADMINISTRADOR MUNICIPAL

Fecha: \_\_\_\_\_

SISTEMA DE CONTABILIDAD GENERAL DE LA NACION  
BALANCE DE COMPROBACION Y DE SALDOS  
PERIODO : MES Octubre AÑO 2023

ENTIDAD : I. MUNICIPALIDAD DE PUCHUNCAVI  
ESTABLECIMIENTO : CONSOLIDADO

USO EXCLUSIVO CONTRALORIA GENERAL DE LA REPUBLICA							
DOCUMENTO CONTABLE N° :				TIPO DE INFORME :			
FECHA DE PROCESO :				MONEDA DE REGISTRO :			
PERIODO CONTABLE :				CODIGO INSTITUCION :			
CODIGO	CUENTAS DENOMINACION	SALDO INICIAL DEL MES		VARIACION DEL MES		SALDOS FINAL DEL MES	
		DEUDOR	ACREEDOR	DEBITOS	CREDITOS	DEUDOR	ACREEDOR
111-00-00-000-000-000	DISPONIBILIDAD EN	6,930,051,854	0	3,179,681,475	2,985,190,719	7,124,542,610	0
111-02-00-000-000-000	BANCO ESTADO	6,882,568,541	0	3,163,840,121	2,937,707,406	7,108,701,256	0
111-08-00-000-000-000	FONDO POR ENTER	47,483,313	0	15,841,354	47,483,313	15,841,354	0
114-00-00-000-000-000	APLICACION FONDO	12,614,872	0	680,517,987	678,456,983	14,675,876	0
114-03-00-000-000-000	ANTICIPO A RENDIR	12,614,872	0	6,193,077	4,132,073	14,675,876	0
114-05-00-000-000-000	APLICACION DE FON	0	0	674,324,910	674,324,910	0	0
115-00-00-000-000-000	INGRESOS PRESUP	5,312,373,971	0	2,580,751,536	2,580,838,488	5,312,287,019	0
115-03-00-000-000-000	TRIBUTOS SOBRE EL	1,829,829,186	0	799,160,810	795,297,491	1,833,692,505	0
115-05-00-000-000-000	TRANSFERENCIAS	0	0	973,245,558	973,245,558	0	0
115-08-00-000-000-000	OTROS INGRESOS C	23,917,603	0	716,489,275	715,759,322	24,647,556	0
115-12-00-000-000-000	RECUPERACION DE	3,458,627,182	0	0	4,680,224	3,453,946,958	0
115-13-00-000-000-000	TRANSFERENCIAS P	0	0	91,855,893	91,855,893	0	0
116-00-00-000-000-000	AJUSTES A DISPONI	116,247,847	0	0	0	116,247,847	0
116-02-00-000-000-000	DETRIMENTO EN RE	116,247,847	0	0	0	116,247,847	0
141-00-00-000-000-000	BIENES DE USO DEP	6,482,180,465	0	5,003,005	1,283,084	6,485,900,386	0
141-01-00-000-000-000	EDIFICACIONES	1,950,262,595	0	0	0	1,950,262,595	0
141-02-00-000-000-000	MAQUINARIAS Y EQ	166,530,760	0	0	0	166,530,760	0
141-04-00-000-000-000	MAQUINAS Y EQUIP	116,107,347	0	0	0	116,107,347	0
141-05-00-000-000-000	VEHICULOS	2,689,983,463	0	1,283,084	1,283,084	2,689,983,463	0
141-06-00-000-000-000	MUEBLES Y ENSERE	815,385,292	0	3,719,921	0	819,105,213	0
141-08-00-000-000-000	EQUIPOS COMPUTA	743,911,008	0	0	0	743,911,008	0
142-00-00-000-000-000	BIENES NO DEPRECI	2,154,178,049	0	0	0	2,154,178,049	0
142-01-00-000-000-000	TERRENOS	2,018,549,183	0	0	0	2,018,549,183	0
142-04-00-000-000-000	TERRENOS EMN CO	135,628,866	0	0	0	135,628,866	0
149-00-00-000-000-000	DEPRECIACION ACU	0	3,501,372,963	2,822,786	46,174,693	0	3,544,724,870
149-01-00-000-000-000	DEPRECIACION ACU	0	1,020,236,156	0	3,187,916	0	1,023,424,072
149-02-00-000-000-000	DEPRECIACION ACU	0	165,268,844	0	58,051	0	165,326,895
149-04-00-000-000-000	DEPRECIACION ACU	0	109,790,866	0	198,730	0	109,989,596
149-05-00-000-000-000	DEPRECIACION ACU	0	1,483,025,367	2,822,786	25,470,939	0	1,505,673,520
149-06-00-000-000-000	DEPRECIACION ACU	0	357,863,427	0	8,554,777	0	366,418,204
149-08-00-000-000-000	DEPRECIACION ACU	0	365,188,303	0	8,704,280	0	373,892,583
151-00-00-000-000-000	ACTIVOS INTANGIBL	256,096,386	0	4,073,792	0	260,170,178	0
151-02-00-000-000-000	SISTEMAS DE INFOR	256,096,386	0	4,073,792	0	260,170,178	0
161-00-00-000-000-000	COSTOS DE INVERSI	390,307,788	0	42,780,221	0	433,088,009	0
161-01-00-000-000-000	ESTUDIOS BASICOS	78,587,094	0	32,875,907	0	111,463,001	0
161-02-00-000-000-000	PROYECTOS	311,720,694	0	9,904,314	0	321,625,008	0
214-00-00-000-000-000	DEPOSITOS DE TER	0	3,340,430,462	1,167,338,282	975,050,810	0	3,148,142,990
214-05-00-000-000-000	ADMINISTRACION D	0	2,721,474,510	674,324,910	469,290,397	0	2,516,439,997
214-09-00-000-000-000	OTRAS OBLIGACION	0	262,623,816	129,552,590	129,552,590	0	262,623,816
214-10-00-000-000-000	RETENCIONES PREV	0	240,057,470	238,370,075	241,922,977	0	243,610,372
214-11-00-000-000-000	RETENCIONES TRIB	0	44,796,393	51,925,039	57,770,962	0	50,642,316
214-12-00-000-000-000	RETENCIONES VOLU	0	71,478,273	73,165,668	76,513,884	0	74,826,489
215-00-00-000-000-000	GASTOS PRESUPUE	0	353,106,163	2,191,999,256	2,139,659,240	0	300,766,147
215-21-00-000-000-000	GASTOS EN PERSO	0	37,058,780	1,422,746,678	1,416,289,909	0	30,602,011
215-22-00-000-000-000	BIENES Y SERVICIO	0	217,430,918	536,823,045	513,539,600	0	194,147,473
215-24-00-000-000-000	TRANSFERENCIAS C	0	26,962,818	126,342,246	159,210,554	0	59,831,126
215-26-00-000-000-000	OTROS GASTOS CO	0	1,084,225	1,129,468	45,243	0	0
215-29-00-000-000-000	ADQUISICION DE AC	0	12,171,225	13,683,715	7,793,713	0	6,281,223
215-31-00-000-000-000	INICIATIVAS DE INVE	0	58,398,197	91,274,104	42,780,221	0	9,904,314
216-00-00-000-000-000	AJUSTES DE DISPO	0	69,147,827	0	0	0	69,147,827
216-01-00-000-000-000	DOCUMENTOS CAD	0	69,147,827	0	0	0	69,147,827
221-00-00-000-000-000	CUENTAS POR PAG	0	674,427,443	47,483,313	16,924,111	0	643,868,241
221-02-00-000-000-000	FONDOS DE TERCE	0	522,839,964	0	19,040	0	522,859,004
221-07-00-000-000-000	OBLIGACIONES POR	0	15,135,325	47,483,313	16,538,981	15,809,007	0
221-08-00-000-000-000	OBLIGACIONES CON	0	68,769,338	0	80,270	0	68,849,608
221-09-00-000-000-000	OBLIGACIONES POR	0	67,682,816	0	285,820	0	67,968,636
311-00-00-000-000-000	PATRIMONIO DEL G	0	14,407,220,689	4,105,870	4,105,870	0	14,407,220,689
311-01-00-000-000-000	PATRIMONIO INSTIT	0	4,719,945,053	4,105,870	4,105,870	0	4,719,945,053
311-02-00-000-000-000	RESULTADOS ACUM	0	9,687,275,636	0	0	0	9,687,275,636
431-00-00-000-000-000	INGRESOS DE PRES	0	4,004,400	0	0	0	4,004,400
431-01-00-000-000-000	VENTA DE SERVICIO	0	4,004,400	0	0	0	4,004,400
432-00-00-000-000-000	TRIBUTOS SOBRE E	0	5,567,732,683	0	782,907,644	0	6,350,640,327

SISTEMA DE CONTABILIDAD GENERAL DE LA NACION  
BALANCE DE COMPROBACION Y DE SALDOS  
PERIODO : MES Octubre AÑO 2023


ENTIDAD : I. MUNICIPALIDAD DE PUCHUNCAVI  
ESTABLECIMIENTO : CONSOLIDADO

USO EXCLUSIVO CONTRALORIA GENERAL DE LA REPUBLICA

DOCUMENTO CONTABLE N° :	TIPO DE INFORME :
FECHA DE PROCESO :	MONEDA DE REGISTRO :
PERIODO CONTABLE :	CODIGO INSTITUCION :

CODIGO	CUENTAS DENOMINACION	SALDO INICIAL DEL MES		VARIACION DEL MES		SALDOS FINAL DEL MES	
		DEUDOR	ACREEDOR	DEBITOS	CREDITOS	DEUDOR	ACREEDOR
432-01-00-000-000-000	PATENTES Y TASAS	0	2,408,792,479	0	115,894,352	0	2,524,686,831
432-02-00-000-000-000	PERMISOA Y LICENC	0	1,202,962,796	0	18,155,790	0	1,221,118,586
432-03-00-000-000-000	PART EN IMPUESTO	0	1,955,977,408	0	648,857,502	0	2,604,834,910
441-00-00-000-000-000	TRANSFERENCIAS C	0	10,115,966,031	0	973,245,558	0	11,089,211,589
441-03-00-000-000-000	TRANSFERENCIAS C	0	10,115,966,031	0	973,245,558	0	11,089,211,589
442-00-00-000-000-000	TRANSFERENCIAS D	0	13,758,451	0	91,855,893	0	105,614,344
442-03-00-000-000-000	TRANSFERENCIAS D	0	13,758,451	0	91,855,893	0	105,614,344
461-00-00-000-000-000	OTROS INGRESOS P	0	2,896,168,822	0	715,818,330	0	3,611,987,152
461-01-00-000-000-000	RECUPERACIONES	0	819,591,273	0	23,443,164	0	843,034,437
461-02-00-000-000-000	MULTAS Y SANCION	0	262,055,138	0	14,625,245	0	276,680,383
461-03-00-000-000-000	PARTICIPACION DEL	0	1,530,541,696	0	565,909,234	0	2,096,450,930
461-04-00-000-000-000	OTROS INGRESOS	0	283,980,715	0	111,840,687	0	395,821,402
521-00-00-000-000-000	PRESTACIONES PRE	136,972,486	0	0	0	136,972,486	0
521-04-00-000-000-000	DESAHUCIOS E IND	136,972,486	0	0	0	136,972,486	0
531-00-00-000-000-000	GASTOS EN PERSO	12,486,659,918	0	1,416,289,909	0	13,902,949,827	0
531-01-00-000-000-000	PERSONAL DE PLAN	6,213,560,364	0	734,852,417	0	6,948,412,781	0
531-02-00-000-000-000	PERSONAL A CONTR	2,132,950,334	0	263,122,123	0	2,396,072,457	0
531-03-00-000-000-000	OTRAS REMUNERAC	3,695,166,245	0	363,436,408	0	4,058,602,653	0
531-04-00-000-000-000	OTROS GASTOS EN	444,982,975	0	54,878,961	0	499,861,936	0
532-00-00-000-000-000	BIENES Y SERVICIO	5,803,867,700	0	538,041,321	0	6,341,909,021	0
532-01-00-000-000-000	ALIMENTOS Y BEBID	69,759,774	0	7,201,605	0	76,961,379	0
532-02-00-000-000-000	TEXTILES, VESTUAR	48,780,988	0	1,019,584	0	49,800,572	0
532-03-00-000-000-000	COMBUSTIBLES Y L	269,071,442	0	35,000,000	0	304,071,442	0
532-04-00-000-000-000	MATERIALES DE US	616,120,335	0	64,631,279	0	680,751,614	0
532-05-00-000-000-000	SERVICIOS BASICO	446,445,277	0	65,948,849	0	512,394,126	0
532-06-00-000-000-000	MANTENIMIENTO Y R	417,932,049	0	61,327,591	0	479,259,640	0
532-07-00-000-000-000	PUBLICIDAD Y DIFUS	49,145,241	0	4,089,772	0	53,235,013	0
532-08-00-000-000-000	SERVICIOS GENERA	2,021,542,162	0	150,605,295	0	2,172,147,457	0
532-09-00-000-000-000	ARRIENDOS	632,708,888	0	58,226,638	0	690,935,526	0
532-10-00-000-000-000	SERVICIOS FINANCI	112,131,702	0	0	0	112,131,702	0
532-11-00-000-000-000	SERVICIOS TECNICO	28,722,040	0	3,780,000	0	32,502,040	0
532-12-00-000-000-000	OTROS GASTOS EN	1,091,507,802	0	86,210,708	0	1,177,718,510	0
541-00-00-000-000-000	TRANSFERENCIAS C	431,973,540	0	87,225,520	0	519,199,060	0
541-03-00-000-000-000	TRANSFERENCIAS C	431,973,540	0	87,225,520	0	519,199,060	0
561-00-00-000-000-000	OTROS GASTOS PAT	55,735,998	0	45,243	0	55,781,241	0
561-01-00-000-000-000	DEVOLUCIONES	19,001,102	0	45,243	0	19,046,345	0
561-02-00-000-000-000	COMPENSACION PO	36,734,896	0	0	0	36,734,896	0
563-00-00-000-000-000	AMORTIZACIONES Y	374,075,060	0	43,351,907	0	417,426,967	0
563-21-00-000-000-000	DEPRECIACION DE	374,075,060	0	43,351,907	0	417,426,967	0
	TOTAL	40,943,335,934	40,943,335,934	11,991,511,423	11,991,511,423	43,291,137,583	43,291,137,583

  
ABBARAM BERNAL ARANCIBIA  
DIRECTOR ADM. Y FINANZAS

  
MAURICIO AHLERS NARVAEZ  
ADMINISTRADOR MUNICIPAL

Fecha: \_\_\_\_\_

**SISTEMA DE CONTABILIDAD GENERAL DE LA NACION**  
**INFORME ANALITICO DE VARIACIONES DE LA EJECUCION PRESUPUESTARIA**  
**DE INICIATIVAS DE INVERSION**

PERIODO: OCTUBRE DE 2023  
 ENTIDAD: I. MUNICIPALIDAD DE PUCHUNCAVI  
 ESTABLECIMIENTO: MUNICIPAL  
 MONEDA NACIONAL

DOCUMENTO CONTABLE NRO.		USO EXCLUSIVO CONTRALORIA GENERAL DE LA REPUBLICA		TIPO DE INFORME	
FECHA DE PROCESO		MONEDA DE REGISTRO		CODIGO INSTITUCION	
PERIODO CONTABLE		DESCRIPCION CUENTA		VARIACIONES CONTABLES	
IDENTIFICACION ESTUDIOS, PROYECTOS Y PROGRAMAS DE INVERSION		CODIGO		DENOMINACION	
CODIGO INI	DENOMINACION	CODIGO	DENOMINACION	DEBITO	CREDITO
051051204050	DISEÑOS DE PAVIMENTACION CALLES Y PASAJES DE LA COMUNA DE PUCHUNCAVI (PREDIOS EX	215-31-02-002	CONSULTORIAS	12,622,886	12,622,886
051051204151	ASISTENCIA TECNICA CATASTRO DE PATRIMONIO CULTURAL INMUEBLE Y NATURAL COMUNA DE	215-31-02-002	CONSULTORIAS	13,333,329	13,333,329
051051204350	ASISTENCIA TECNICA PARA LA ELABORACION DE PROYECTOS (INVERSION MUNICIPAL)	215-31-02-002	CONSULTORIAS	10,643,830	6,919,692
051051201641	MEJORAMIENTO AREAS VERDES SECTOR SUR, LOCALIDAD DE VENTANAS, COMUNA DE PUCHUNCAV	215-31-02-004	OBRAS CIVILES	15,486,422	0
<b>TOTALES</b>				<b>52,086,467</b>	<b>32,875,907</b>



BARBARA M. BERNAL ARANCIBIA  
 DIRECTOR ADM. Y FINANZAS



MAURICIO AHLERS NARVAEZ  
 ADMINISTRADOR MUNICIPAL


FECHA: \_\_\_\_\_

**SISTEMA DE CONTABILIDAD GENERAL DE LA NACION**  
**INFORME ANALITICO PRESUPUESTARIO DE INICIATIVAS DE INVERSION**

PERIODO: OCTUBRE DE 2023  
 ENTIDAD: I. MUNICIPALIDAD DE PUCHUNCAVI  
 ESTABLECIMIENTO: MUNICIPAL

MONEDA NACIONAL

DOCUMENTO CONTABLE NRO.		USO EXCLUSIVO CONTRALORIA GENERAL DE LA REPUBLICA		TIPO DE INFORME	
FECHA DE PROCESO		MONEDA DE REGISTRO		CODIGO INSTITUCION	
PERIODO CONTABLE		DESCRIPCION CUENTA		VARIACIONES DE PRESUPUESTO	
<b>IDENTIFICACION ESTUDIOS, PROYECTOS Y PROGRAMAS DE INVERSION</b>		<b>DENOMINACION</b>		<b>AUMENTOS</b>	
<b>CODIGO INI</b>	<b>DENOMINACION</b>	<b>CODIGO</b>	<b>OBRAS CIVILES</b>	<b>DISMINUCIONES</b>	
051051201831	SPD CONSTRUCCION CIRCUITO SEGURO CALLE DIEGRO DE ALMAGRO Y SILVIA HERERA, COM DE	31-02-004		60,823	0
<b>TOTALES</b>				<b>60,823</b>	<b>0</b>



MAURICIO AHLERS NARVAEZ  
 ADMINISTRADOR MUNICIPAL



BARBARA M. BERNAL ARANCIBIA  
 DIRECTORA DE ADMINISTRACION Y FINANZAS

Fecha: